

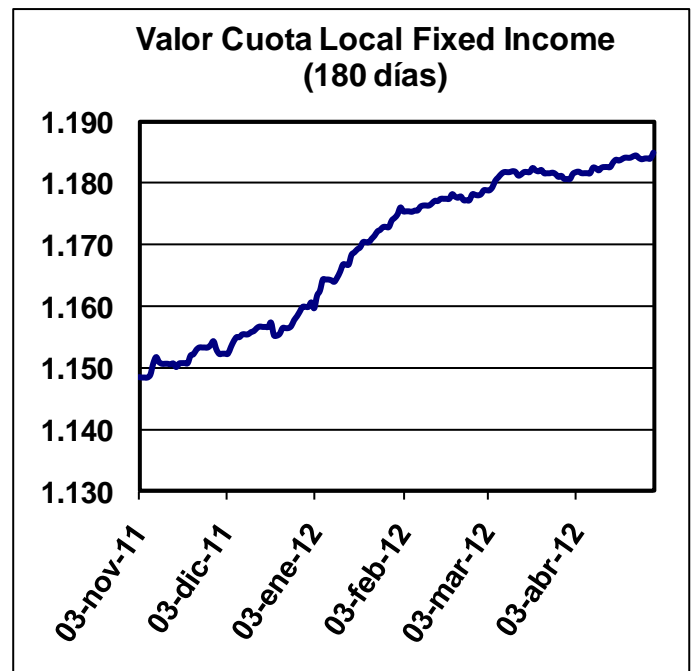
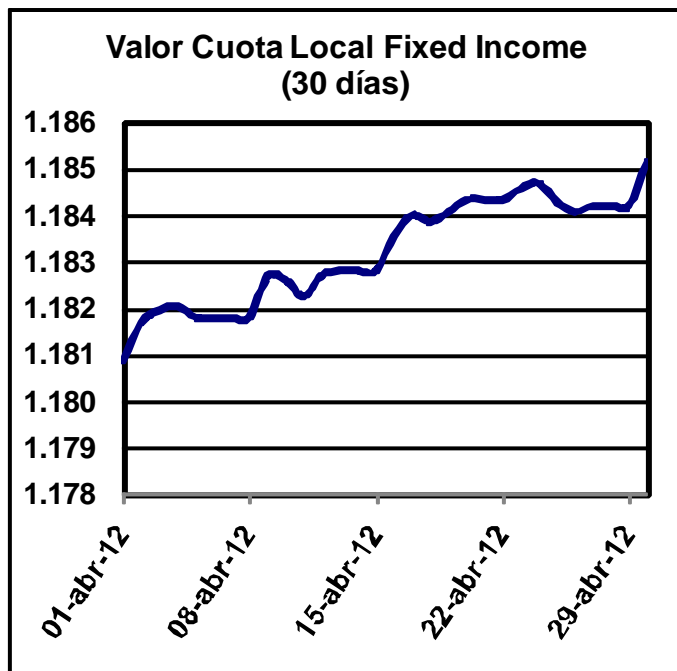
abril-2012

### LOCAL FIXED INCOME (Modalidad 1)

#### Modalidad de Inversión:

- Invertir un 100% en instrumentos de deuda nacional nominales y/o reajustables, fondos mutuos nacionales u otros instrumentos de inversión permitidos por la legislación vigente.
- Invertir en distintos sectores y en distintos emisores, con el objeto de obtener una adecuada diversificación de la inversión.
- La selección de los instrumentos en que se invertirá está basada en el análisis de las características estructurales, los fundamentos de la emisión y la calidad del emisor.

#### Evolución Valor Cuota:



Rentabilidad	7 días	30 días	180 días	360 días
% nominal	0,05%	0,36%	3,16%	5,84%

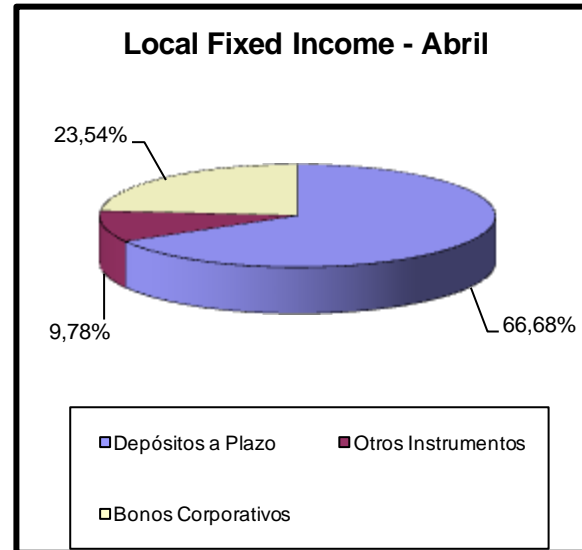
- Fuente: Asociación de Administradoras de Fondos Mutuos de Chile ([www.fondosmutuos.cl](http://www.fondosmutuos.cl)).
- Las rentabilidades obtenidas en el pasado, no garantiza que éstas se repitan en el futuro. Los valores cuota de esta modalidad de inversión son variables.
- Evolución del valor cuota al **30 de abril de 2012**.

**En esta modalidad se invierte, principalmente, en los siguientes instrumentos: Depósitos a Plazo, Efectos de Comercio, Bonos de Empresas Chilenas, Bonos Banco Central de Chile, Letras Hipotecarias y Fondos Mutuos de Renta Fija de Mediano y Largo Plazo Nacional.**

abril-2012

**Composición de cartera de esta Modalidad de Inversión:**

Local Fixed Income - Abril	
<b>Depósitos a Plazo</b>	%
Banco de Chile	9,60%
Banco Santander-Chile	9,40%
Banco del Estado de Chile	7,05%
Corpbanca	7,47%
Otros	33,17%
<i>Sub Total</i>	66,68%
<b>Bonos de Empresas</b>	
Aguas Andinas	4,78%
Enjoy S.A.	3,21%
Forum Servicios Financieros S.A.	2,77%
Otros	12,78%
<i>Sub Total</i>	23,54%
<b>Otros Instrumentos</b>	
<i>Pagares Emitidos por Estados y Bancos Centrales</i>	6,30%
<i>Pagares Empresas</i>	3,36%
<i>Otros Instrumentos</i>	0,12%
<i>Sub Total</i>	9,78%
<b>TOTAL FONDO</b>	<b>100%</b>



- La composición de esta modalidad de inversión corresponde al día **30 de abril de 2012**, pudiendo ésta variar en forma posterior a esta fecha.

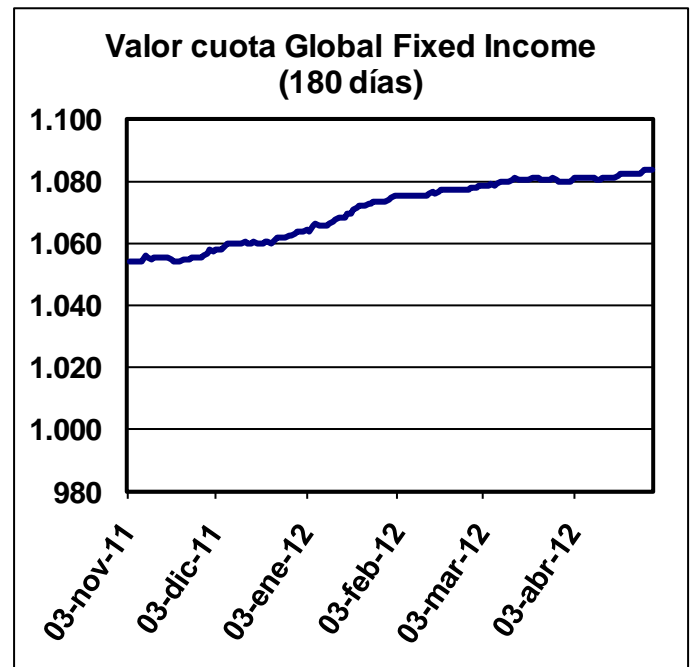
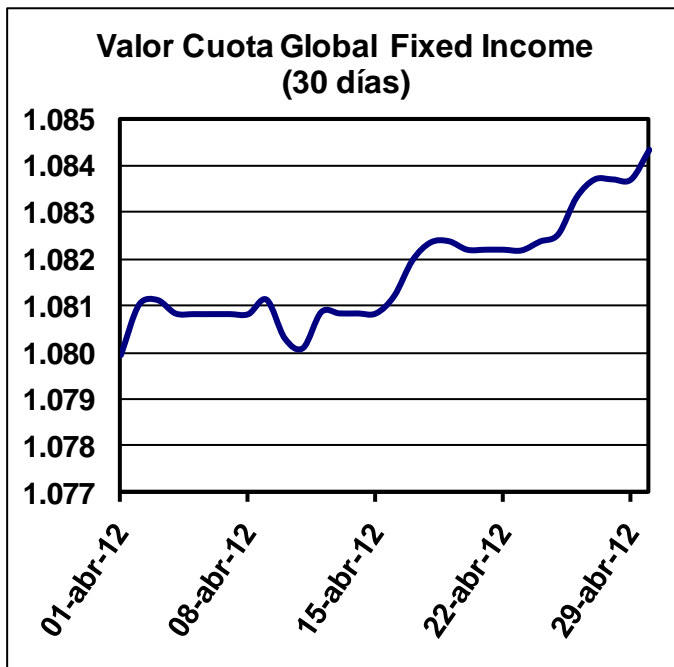
abril-2012

## GLOBAL FIXED INCOME (Modalidad 2)

### Modalidad de Inversión:

- Invertir hasta un 100% en instrumentos de deuda extranjera y/o nacionales, derivados, cuotas de fondos mutuos nacionales o extranjeros, fondos mutuos listados en la Bolsa, o en otros instrumentos de inversión permitidos por la legislación en vigencia.
- Invertir en distintos países, en distintos sectores y en distintos emisores, con el objeto de obtener una adecuada diversificación de la inversión.
- La selección de los instrumentos en que se invertirá está basada en el análisis de las características estructurales, los fundamentos de la emisión y la calidad del emisor.

### Evolución Valor Cuota:



Rentabilidad	7 días	30 días	180 días	360 días
% nominal	0,20%	0,41%	2,95%	0,00%

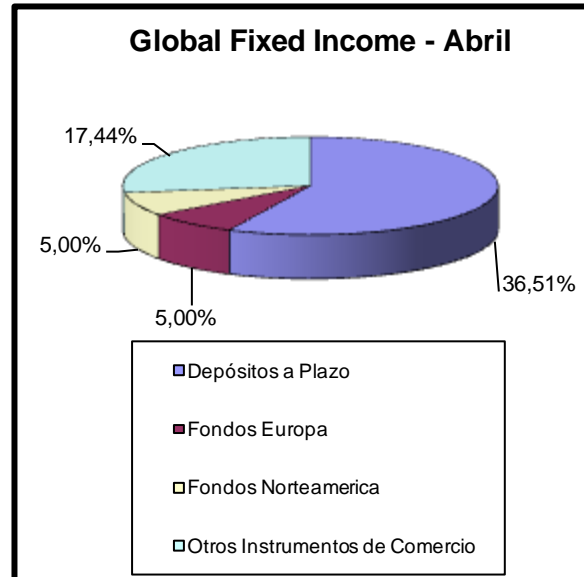
- Fuente: Asociación de Administradoras de Fondos Mutuos de Chile ([www.fondosmutuos.cl](http://www.fondosmutuos.cl)).
- Las rentabilidades obtenidas en el pasado, no garantiza que éstas se repitan en el futuro. Los valores cuota de esta modalidad de inversión son variables.
- Evolución del valor cuota al **30 de abril de 2012**.

***Esta modalidad invierte, principalmente, en los siguientes instrumentos: Pagarés Banco Central de Chile, Bonos Corporativos, Depósitos a Plazo, Bonos Soberanos Chilenos y Fondos Mutuos de Renta Fija de Mediano y Largo Plazo Internacional.***

abril-2012

**Composición de cartera de la Modalidad de Inversión:**

<b>Global Fixed Income - Abril</b>	
<b>Depósitos a Plazo</b>	<b>%</b>
Banco de Chile	8,85%
Banco Itau Chile	7,64%
Banco Bilbao Vizcaya Argentaria Chile	5,83%
Banco Santander-Chile	4,97%
Otros	9,22%
<b>Sub Total</b>	<b>36,51%</b>
<b>Bonos de Empresas</b>	
Forum Servicios Financieros S.A.	6,24%
Factorline S.A.	5,18%
Enjoy S.A.	5,17%
Otros	19,45%
<b>Sub Total</b>	<b>36,05%</b>
<b>Fondos / Índices NorteAmerica</b>	
SPDR Trust Series I	1,02%
Pictet-USA INDEX-IS	0,91%
Ishares S&P 500 INDEX Fund	0,75%
Robeco US Premium Equities I	0,36%
RYDEX S&P Equal Weight INDEX	0,25%
Vanguard Information Technology INDEX	0,21%
Vanguard Energy ETF	0,20%
Ishares S&P US Technology Sector INDEX	0,19%
SPDR Dija Trust	0,14%
Vanguard Consumer Staples ETF	0,13%
Otros	0,83%
<b>Sub Total</b>	<b>5,00%</b>
<b>Fondos / Índices Europa</b>	
Allianz RCM Wachstum Europa	1,17%
Invesco PAN European Equity	0,87%
Vanguard INTL Equity INDEX FD INC	0,86%
GS EUROPE CORE EQUITY BS D	0,22%
Ishare MSCI Germany INDEX	0,56%
Ishare MSCI Switzerland IND	0,24%
Ishares INC MSCI United Kingdom INDEX FD	0,18%
Ishare INC MSCI Netherlands INDEX	0,10%
Ishares MSCI France Index FD	0,08%
Otros	0,71%
<b>Sub Total</b>	<b>5,00%</b>
<b>Otros Instrumentos de Comercio</b>	
Pagares Emitidos por Estados y Bancos Centrales	10,02%
Pagares Empresas	6,99%
Otros Instrumentos	0,43%
<b>Sub Total</b>	<b>17,44%</b>
<b>TOTAL FONDO</b>	<b>100%</b>



- La composición de esta modalidad de inversión corresponde al día **30 de abril de 2012**, pudiendo ésta variar en forma posterior a esta fecha.

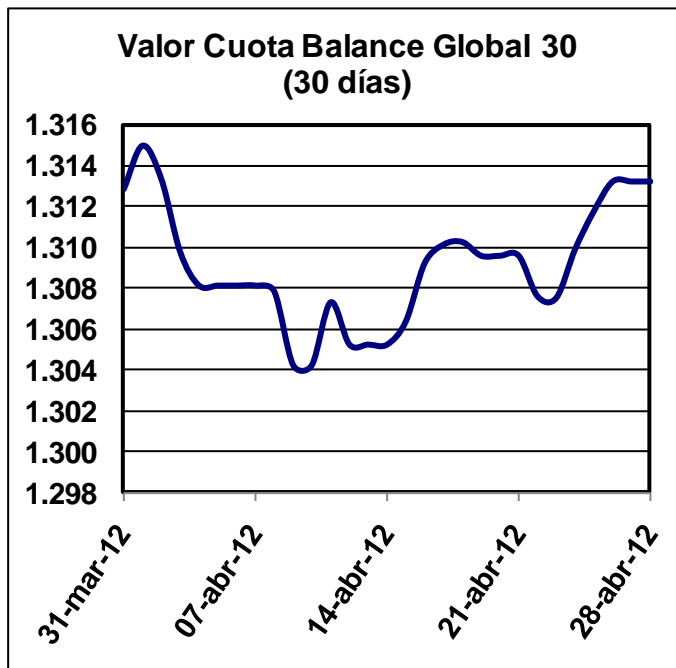
abril-2012

### **BALANCE GLOBAL 30 (Modalidad 3)**

#### **Modalidad de Inversión:**

- Invertir como mínimo un 70% en instrumentos de deuda extranjera y/o nacionales, derivados, cuotas de fondos mutuos nacionales o extranjeros, fondos mutuos listados en la Bolsa, o en otros instrumentos de inversión permitidos por la legislación vigente.
- Invertir hasta un 30% en instrumentos de capitalización extranjeros y/o nacionales, derivados, cuotas de fondos mutuos nacionales o extranjeros, fondos mutuos listados en la Bolsa, u otros instrumentos de inversión permitidos por la legislación vigente.
- Invertir en distintos países, en distintos sectores y en distintos emisores, con el objeto de obtener una adecuada diversificación de la inversión.
- La selección de los instrumentos en que se invertirá está basada en el análisis de las características estructurales, los fundamentos de la emisión y la calidad del emisor. La identificación de las oportunidades de inversión se realizará a través de un análisis, enfocándose en sectores y emisores que ofrezcan perspectivas de crecimiento en sus utilidades en el largo plazo.

#### **Evolución Valor Cuota:**



<b>Rentabilidad</b>	<b>7 días</b>	<b>30 días</b>	<b>180 días</b>	<b>360 días</b>
<b>% nominal</b>	0,46%	0,06%	3,62%	4,58%

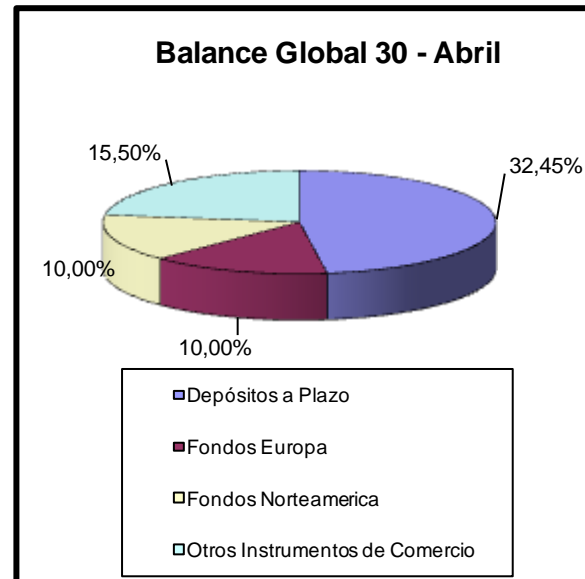
- Fuente: Asociación de Administradoras de Fondos Mutuos de Chile ([www.fondosmutuos.cl](http://www.fondosmutuos.cl)).
- Las rentabilidades obtenidas en el pasado, no garantiza que éstas se repitan en el futuro. Los valores cuota de esta modalidad de inversión son variables.
- Evolución del valor cuota al **30 de abril de 2012**.

***Esta modalidad invierte, principalmente, en los siguientes instrumentos: Pagarés Banco Central de Chile, Bonos Corporativos, Depósitos a Plazo, Bonos Soberanos Chilenos, Acciones, Fondos Capitalización Internacional.***

abril-2012

**Composición de cartera de la Modalidad de Inversión:**

<b>Balance Global 30 - Abril</b>	
<b>Depósitos a Plazo</b>	%
Banco de Chile	7,87%
Banco Itau Chile	6,79%
Banco Bilbao Vizcaya Argentaria Chile	5,18%
Banco Santander-Chile	4,42%
Otros	8,19%
<i>Sub Total</i>	<b>32,45%</b>
<b>Bonos de Empresas</b>	
Forum Servicios Financieros S.A.	5,55%
Factorline S.A.	4,61%
Enjoy S.A.	4,60%
Otros	17,29%
<i>Sub Total</i>	<b>32,04%</b>
<b>Fondos / Índices NorteAmerica</b>	
SPDR Trust Series I	2,04%
Pictet-USA INDEX-IS	1,82%
Ishares S&P 500 INDEX Fund	1,51%
Robeco US Premium Equities I	0,73%
RYDEX S&P Equal Weight INDEX	0,50%
Vanguard Information Technology INDEX	0,43%
Vanguard Energy ETF	0,40%
Ishares S&P US Technology Sector INDEX	0,38%
SPDR Djiia Trust	0,29%
Vanguard Consumer Staples ETF	0,25%
Otros	1,66%
<i>Sub Total</i>	<b>10,00%</b>
<b>Fondos / Índices Europa</b>	
Allianz RCM Wachstum Europa	2,35%
Invesco PAN European Equity	1,74%
Vanguard INTL Equity INDEX FD INC	1,73%
GS EUROPE CORE EQUITY BS D	1,43%
Ishare MSCI Germany INDEX	1,12%
Ishare MSCI Switzerland IND	0,47%
Ishares INC MSCI United Kingdom INDEX FD	0,37%
Ishare INC MSCI Netherlands INDEX	0,20%
Ishares MSCI France Index FD	0,16%
Otros	0,44%
<i>Sub Total</i>	<b>10,00%</b>
<b>Otros Instrumentos de Comercio</b>	
Pagares Emitidos por Estados y Bancos Centrales	8,91%
Pagares Empresas	6,22%
Otros Instrumentos	0,38%
<i>Sub Total</i>	<b>15,50%</b>
<b>TOTAL FONDO</b>	<b>100%</b>



- La composición de esta modalidad de inversión corresponde al día **30 de abril de 2012**, pudiendo ésta variar en forma posterior a esta fecha.

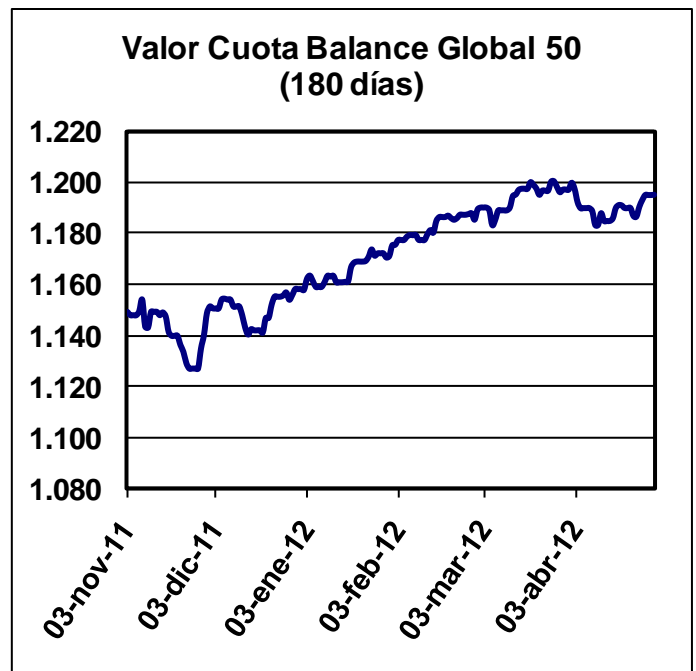
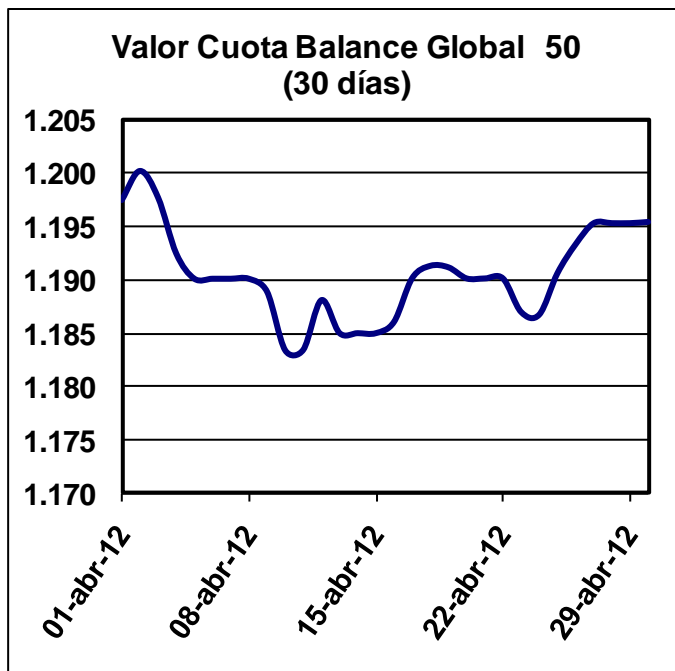
abril-2012

## **BALANCE GLOBAL 50 (Modalidad 4)**

### **Modalidad de Inversión:**

- Invertir como mínimo un 50% en instrumentos de deuda extranjera y/o nacionales, derivados, cuotas de fondos mutuos nacionales o extranjeros, fondos mutuos listados en la Bolsa, o en otros instrumentos de inversión permitidos por la legislación vigente.
- Invertir hasta un 50% en instrumentos de capitalización extranjeros y/o nacionales, derivados, fondos mutuos nacionales o extranjeros, o de fondos mutuos listados en la Bolsa, u otros instrumentos de inversión permitidos por la legislación vigente.
- Invertir en distintos países, en distintos sectores y en distintos emisores, con el objeto de obtener una adecuada diversificación de la inversión.
- La selección de los instrumentos en que se invertirá está basada en el análisis de las características estructurales, los fundamentos de la emisión y la calidad del emisor. La identificación de las oportunidades de inversión se realizará a través de un análisis, enfocándose en sectores y emisores que ofrezcan perspectivas de crecimiento en sus utilidades en el largo plazo.

### **Evolución Valor Cuota:**



<b>Rentabilidad</b>	<b>7 días</b>	<b>30 días</b>	<b>180 días</b>	<b>360 días</b>
<b>% nominal</b>	0,70%	-0,17%	4,41%	2,01%

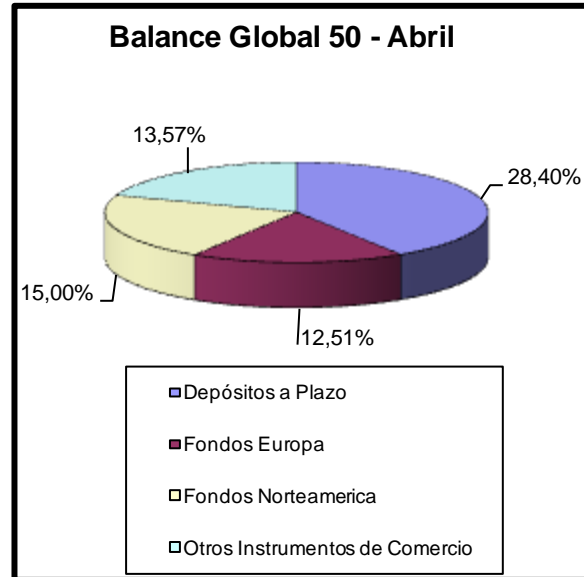
- Fuente: Asociación de Administradoras de Fondos Mutuos de Chile ([www.fondosmutuos.cl](http://www.fondosmutuos.cl)).
- Las rentabilidades obtenidas en el pasado, no garantizan que éstas se repitan en el futuro.
- Los valores cuota de esta modalidad de inversión son variables.
- Evolución del valor cuota al **30 de abril de 2012**.

**Esta modalidad invierte, principalmente, en los siguientes instrumentos: Pagarés Banco Central de Chile, Bonos Corporativos, Depósitos a Plazo, Bonos Soberanos Chilenos, Acciones, Fondos Mutuos de Renta Fija de Mediano y Largo Plazo Internacional y Fondos Mutuos de Capitalización Internacional.**

abril-2012

**Composición de cartera de la Modalidad de Inversión:**

<b>Balance Global 50 - Abril</b>	
<b>Depósitos a Plazo</b>	%
Banco de Chile	6,89%
Banco Itau Chile	5,94%
Banco Bilbao Vizcaya Argentaria Chile	4,53%
Banco Santander-Chile	3,87%
Otros	7,17%
<i>Sub Total</i>	28,40%
<b>Bonos de Empresas</b>	
Forum Servicios Financieros S.A.	4,85%
Factorline S.A.	4,03%
Enjoy S.A.	4,02%
Otros	15,13%
<i>Sub Total</i>	28,04%
<b>Fondos / Índices NorteAmerica</b>	
SPDR Trust Series I	3,06%
Pictet-USA INDEX-IS	2,73%
Ishares S&P 500 INDEX Fund	2,26%
Robeco US Premium Equities I	1,09%
RYDEX S&P Equal Weight INDEX	0,75%
Vanguard Information Technology INDEX	0,64%
Vanguard Energy ETF	0,59%
Ishares S&P US Technology Sector INDEX	0,57%
SPDR Dija Trust	0,43%
Vanguard Consumer Staples ETF	0,38%
Otros	2,49%
<i>Sub Total</i>	15,00%
<b>Fondos / Índices Europa</b>	
Allianz RCM Wachstum Europa	3,52%
Invesco PAN European Equity	2,61%
Vanguard INTL Equity INDEX FD INC	2,59%
GS EUROPE CORE EQUITY BS D	0,66%
Ishare MSCI Germany INDEX	1,67%
Ishare MSCI Switzerland IND	0,71%
Ishares INC MSCI United Kingdom INDEX FD	0,55%
Ishare INC MSCI Netherlands INDEX	0,31%
Ishares MSCI France Index FD	0,24%
Otros	2,14%
<i>Sub Total</i>	15,00%
<b>Otros Instrumentos de Comercio</b>	
Pagares Emitidos por Estados y Bancos Centrales	7,79%
Pagares Empresas	5,44%
Otros Instrumentos	0,33%
<i>Sub Total</i>	13,57%
<b>TOTAL FONDO</b>	<b>100%</b>



- La composición de esta modalidad de inversión corresponde al día **30 de abril de 2012**, pudiendo ésta variar en forma posterior a esta fecha.

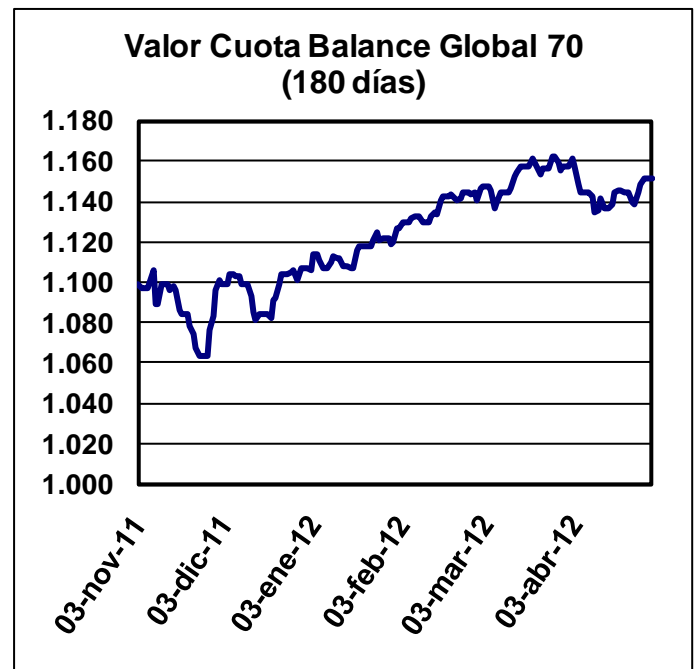
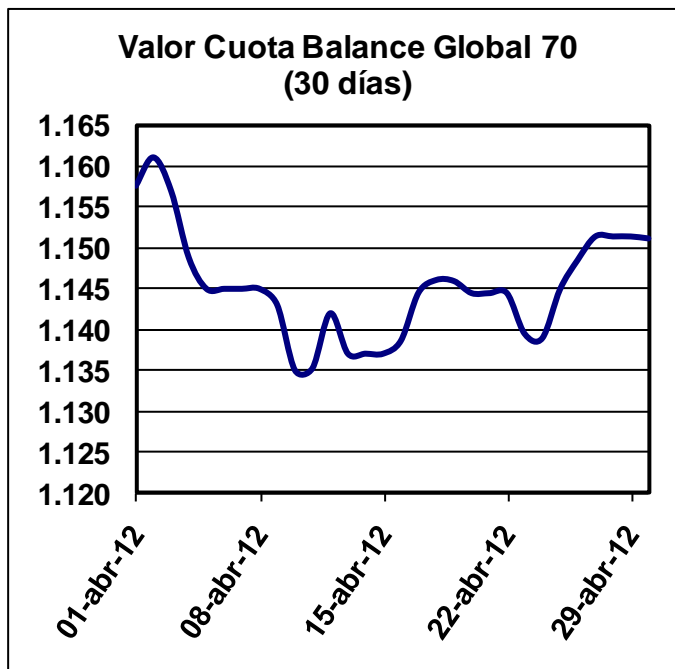
abril-2012

## BALANCE GLOBAL 70 (Modalidad 5)

### Estrategia de Inversión:

- Invertir como mínimo un 30% en instrumentos de deuda extranjera y/o nacionales, derivados, cuotas de fondos mutuos nacionales o extranjeros, fondos mutuos listados en la Bolsa, o en otros instrumentos de inversión permitidos por la legislación vigente.
- Invertir hasta un 70% en instrumentos de capitalización extranjeros y/o nacionales, derivados, fondos mutuos nacionales o extranjeros, fondos mutuos listados en la Bolsa, u otros instrumentos de inversión permitidos por la legislación vigente.
- Invertir en distintos países, en distintos sectores y en distintos emisores, con el objeto de obtener una adecuada diversificación de la inversión.
- La selección de los instrumentos en que se invertirá está basada en el análisis de las características estructurales, los fundamentos de la emisión y la calidad del emisor. La identificación de las oportunidades de inversión se realizará a través de un análisis, enfocándose en sectores y emisores que ofrezcan perspectivas de crecimiento en sus utilidades en el largo plazo.

### Evolución Valor Cuota:



Rentabilidad	7 días	30 días	180 días	360 días
% nominal	1,03%	-0,56%	5,30%	2,31%

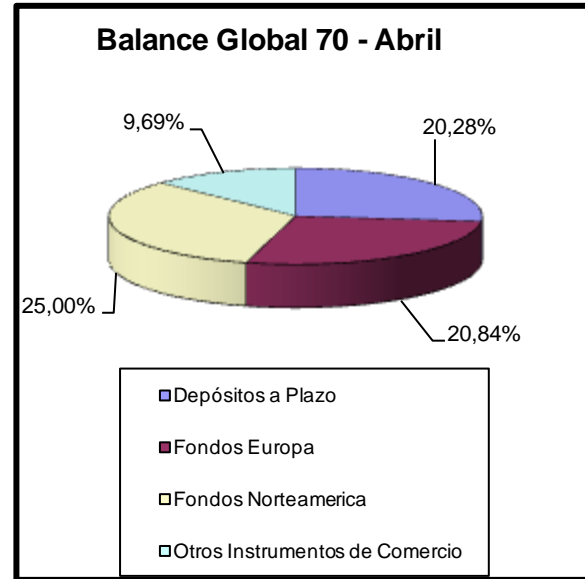
- Fuente: Asociación de Administradoras de Fondos Mutuos de Chile ([www.fondosmutuos.cl](http://www.fondosmutuos.cl)).
- Las rentabilidades obtenidas en el pasado, no garantizan que éstas se repitan en el futuro. Los valores cuota de esta modalidad de inversión son variables.
- Evolución del valor al **30 de abril de 2012**.

***Esta modalidad invierte, principalmente, en los siguientes instrumentos: Pagarés Banco Central de Chile, Bonos Corporativos, Depósitos a Plazo, Bonos Soberanos Chilenos, Acciones, Fondos Mutuos de Renta Fija de Mediano y Largo Plazo Internacional, y Fondos Mutuos de Capitalización Internacional.***

abril-2012

**Composición de cartera de la Modalidad de Inversión:**

<b>Balance Global 70 - Abril</b>	
<b>Depósitos a Plazo</b>	%
Banco de Chile	4,92%
Banco Itau Chile	4,24%
Banco Bilbao Vizcaya Argentaria Chile	3,24%
Banco Santander-Chile	2,76%
Otros	5,12%
<b>Sub Total</b>	<b>20,28%</b>
<b>Bonos de Empresas</b>	
Forum Servicios Financieros S.A.	3,47%
Factorline S.A.	2,88%
Enjoy S.A.	2,87%
Otros	10,81%
<b>Sub Total</b>	<b>20,03%</b>
<b>Fondos / Índices</b>	
SPDR Trust Series I	5,11%
Pictet-USA INDEX-IS	4,55%
Ishares S&P 500 INDEX Fund	3,76%
Robeco US Premium Equities I	1,82%
RYDEX S&P Equal Weight INDEX	1,26%
Vanguard Information Technology INDEX	1,07%
Vanguard Energy ETF	0,99%
Ishares S&P US Technology Sector INDEX	0,95%
SPDR Dji Trust	0,72%
Vanguard Consumer Staples ETF	0,63%
Otros	4,16%
<b>Sub Total</b>	<b>25,00%</b>
<b>Fondos / Índices</b>	
Allianz RCM Wachstum Europa	5,87%
Invesco PAN European Equity	4,34%
Vanguard INTL Equity INDEX FD INC	4,32%
GS EUROPE CORE EQUITY BS D	1,10%
Ishare MSCI Germany INDEX	2,79%
Ishare MSCI Switzerland IND	1,19%
Ishares INC MSCI United Kingdom INDEX FD	0,92%
Ishare INC MSCI Netherlands INDEX	0,51%
Ishares MSCI France Index FD	0,40%
Otros	3,56%
<b>Sub Total</b>	<b>25,00%</b>
<b>Otros Instrumentos de Comercio</b>	
Pagares Emitidos por Estados y Bancos Centrales	5,57%
Pagares Empresas	3,88%
Otros Instrumentos	0,24%
<b>Sub Total</b>	<b>9,69%</b>
<b>TOTAL FONDO</b>	<b>100%</b>



- La composición de esta modalidad de inversión corresponde al día **30 de abril de 2012**, pudiendo ésta variar en forma posterior a esta fecha.

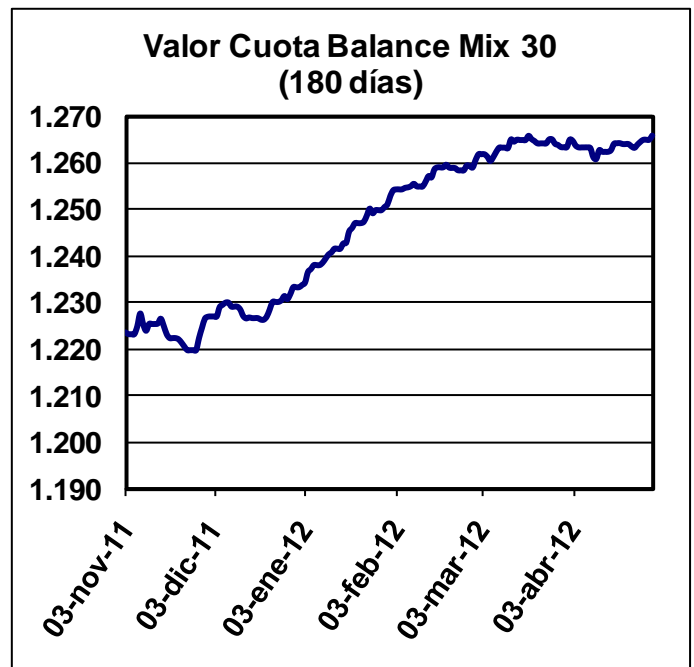
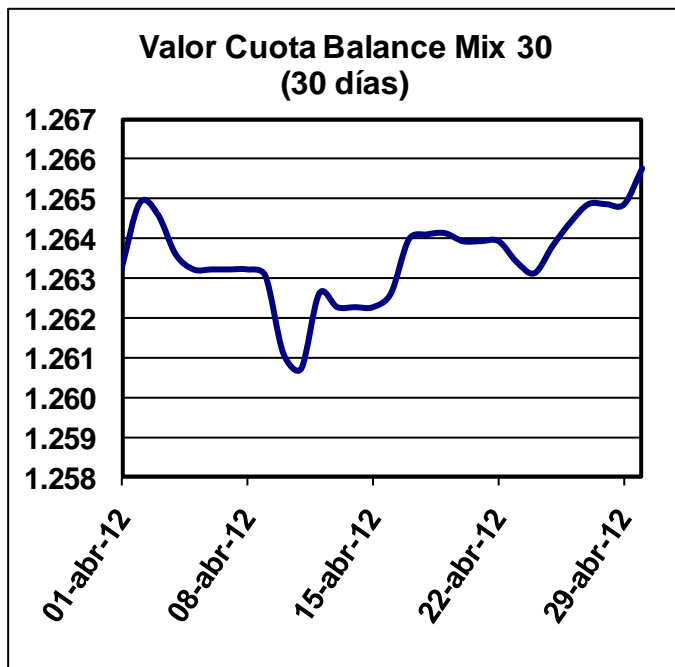
abril-2012

### **BALANCE MIX 30 (Modalidad 6)**

#### **Modalidad de Inversión:**

- Invertir como mínimo un 70% en instrumentos de deuda nacional nominales y/o reajustables, fondos mutuos nacionales u otros instrumentos de inversión permitidos por la legislación vigente.
- Invertir hasta un 30% en instrumentos de capitalización extranjeros y/o nacionales, derivados, fondos mutuos nacionales o extranjeros, fondos mutuos listados en la Bolsa, u otros instrumentos de inversión permitidos por la legislación vigente.
- Invertir en distintos países, en distintos sectores y en distintos emisores, con el objeto de obtener una adecuada diversificación de la inversión.
- La selección de los instrumentos en que se invertirá está basada en el análisis de las características estructurales, los fundamentos de la emisión y la calidad del emisor. La identificación de las oportunidades de inversión se realizará a través de un análisis, enfocándose en sectores y emisores que ofrezcan perspectivas de crecimiento en sus utilidades en el largo plazo.

#### **Evolución Valor Cuota:**



Rentabilidad	7 días	30 días	180 días	360 días
% nominal	0,19%	0,20%	3,49%	3,30%

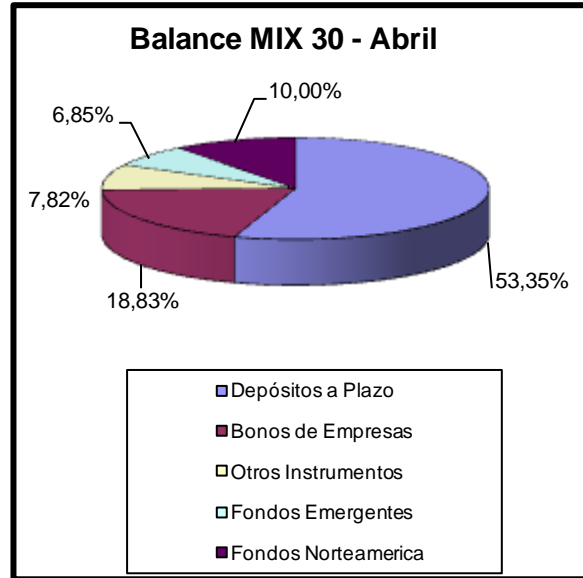
- Fuente: Asociación de Administradoras de Fondos Mutuos de Chile ([www.fondosmutuos.cl](http://www.fondosmutuos.cl)).
- Las rentabilidades obtenidas en el pasado, no garantizan que éstas se repitan en el futuro. Los valores cuota de esta modalidad de inversión son variables.
- Evolución del valor cuota al **30 de abril de 2012**.

***Esta modalidad invierte, principalmente, en los siguientes instrumentos: Depósitos a Plazo, Efectos de Comercio, Bonos de Empresas Chilenas, Bonos Banco Central de Chile, Letras Hipotecarias, Acciones, Fondos Mutuos de Renta Fija de Mediano y Largo Plazo Nacional y Fondos Mutuos de Capitalización Internacional.***

abril-2012

**Composición de cartera de la Modalidad de Inversión:**

<b>Balance MIX 30 - Abril</b>	
<b>Depósitos a Plazo</b>	<b>%</b>
Banco de Chile	7,68%
Banco Santander-Chile	7,52%
Banco del Estado de Chile	5,64%
Corpbanca	5,97%
Otros	26,53%
<b>Sub Total</b>	<b>53,35%</b>
<b>Bonos de Empresas</b>	
Aguas Andinas	3,82%
Enjoy S.A.	2,57%
Forum Servicios Financieros S.A.	2,22%
<b>Sub Total</b>	<b>10,22%</b>
<b>Sub Total</b>	<b>18,83%</b>
<b>Acciones/Fondos / Indices</b>	
Vanguard Emerging Market ETF	0,99%
Investec Asia Equity Fund - I	0,96%
Aberdeen Emerging Market Equity	0,94%
Mellon Brazil Equity C	0,69%
Ishares MSCI South Korea IND.	0,63%
Vontobel Fund Emergind Market	0,60%
Templeton Asian Growth Fund	0,59%
Market Vector Russia ETF	0,53%
SPDR S&P Emerging Asia Pacific	0,51%
SPDR S&P China	0,43%
Otros	3,15%
SPDR Trust Series I	2,04%
Pictet-USA INDEX-IS	1,82%
Ishares S&P 500 INDEX Fund	1,51%
Robeco US Premium Equities I	0,73%
RYDEX S&P Equal Weight INDEX	0,50%
Vanguard Information Technology INDEX	0,43%
Vanguard Energy ETF	0,40%
Ishares S&P US Technology Sector INDEX	0,38%
SPDR Dija Trust	0,29%
Vanguard Consumer Staples ETF	0,25%
Otros	1,66%
<b>Sub Total</b>	<b>20,00%</b>
<b>Otros Instrumentos</b>	
Letras Crédito de Bancos y Instituciones Finan.	5,04%
PDBC + Pagares Empresas	2,69%
Otros Instrumentos	0,09%
<b>Sub Total</b>	<b>7,82%</b>
<b>TOTAL FONDO</b>	<b>100,0%</b>



- La composición de esta modalidad de inversión corresponde al día **30 de abril de 2012**, pudiendo ésta variar en forma posterior a esta fecha.

abril-2012

## BALANCE MIX 50 (Modalidad 7)

### Modalidad de Inversión:

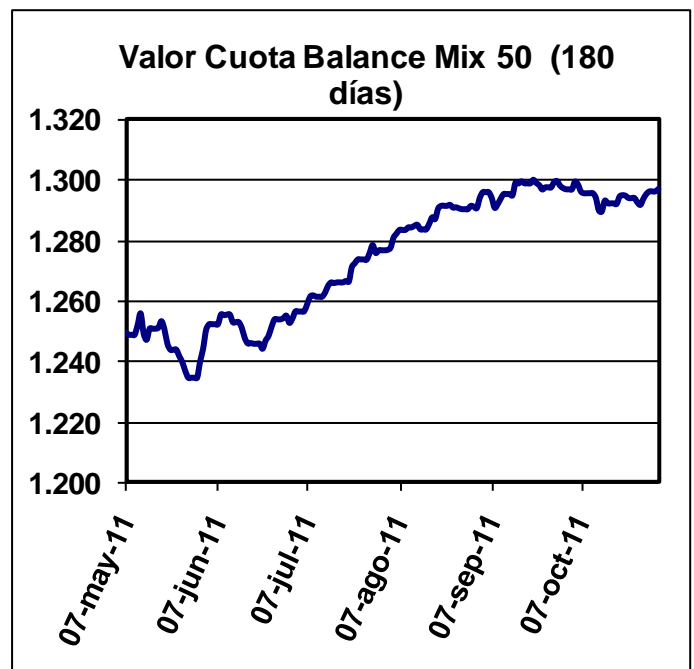
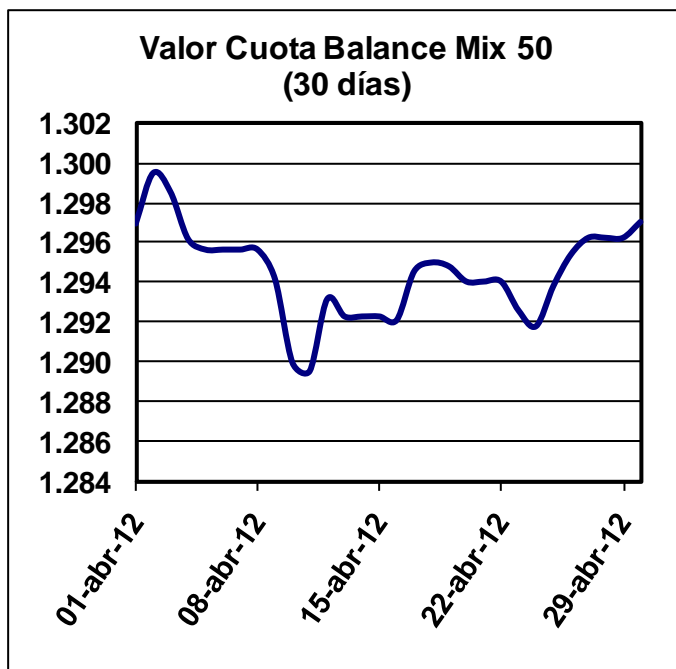
- Invertir como mínimo un 50% en instrumentos de deuda nacional nominales y/o reajustables, fondos mutuos nacionales u otros instrumentos de inversión permitidos por la legislación vigente.

- Invertir hasta un 50% en instrumentos de capitalización extranjeros y/o nacionales, derivados, fondos mutuos nacionales o extranjeros, fondos mutuos listados en la Bolsa, u otros instrumentos de inversión permitidos por la legislación en vigencia.

- Invertir en distintos países, en distintos sectores y en distintos emisores, con el objeto de obtener una adecuada diversificación de la inversión.

- La selección de los instrumentos en que se invertirá está basada en el análisis de las características estructurales, los fundamentos de la emisión y la calidad del emisor. La identificación de las oportunidades de inversión se realizará a través de un análisis, enfocándose en sectores y emisores que ofrezcan perspectivas de crecimiento en sus utilidades en el largo plazo.

### Evolución Valor Cuota:



Rentabilidad	7 días	30 días	180 días	360 días
% nominal	0,34%	0,01%	3,90%	3,83%

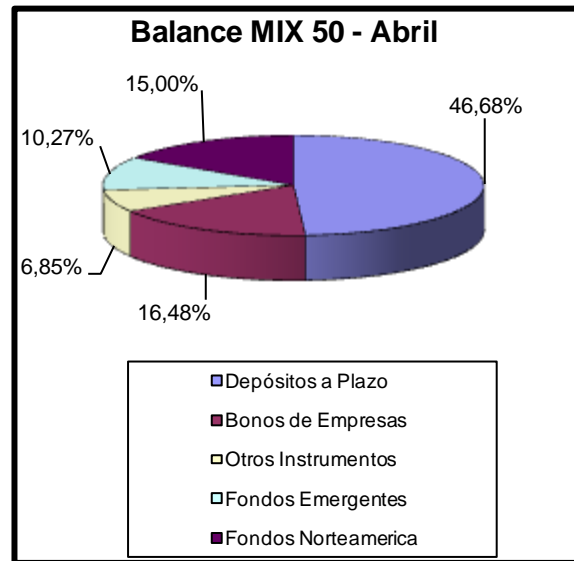
- Fuente: Asociación de Administradoras de Fondos Mutuos de Chile ([www.fondosmutuos.cl](http://www.fondosmutuos.cl)).
- Las rentabilidades obtenidas en el pasado, no garantizan que éstas se repitan en el futuro. Los valores cuota de esta modalidad de inversión son variables.
- Evolución del valor cuota al **30 de abril de 2012**.

**Esta modalidad invierte, principalmente, en los siguientes instrumentos: Depósitos a Plazo, Efectos de Comercio, Bonos de Empresas Chilenas, Bonos Banco Central de Chile, Letras Hipotecarias, Acciones, Fondos Mutuos de Renta Fija de Mediano y Largo Plazo Nacional, y Fondos Mutuos de Capitalización Internacional.**

abril-2012

**Composición de cartera de la Modalidad de Inversión:**

<b>Balance MIX 50 - Abril</b>	
<b>Depósitos a Plazo</b>	%
Banco de Chile	6,72%
Banco Santander-Chile	6,58%
Banco del Estado de Chile	4,94%
Corpbanca	5,23%
Otros	23,22%
<i>Sub Total</i>	46,68%
<b>Bonos de Empresas</b>	
Aguas Andinas	3,34%
Enjoy S.A.	2,25%
Forum Servicios Financieros S.A.	1,94%
Sub Total	8,95%
<i>Sub Total</i>	16,48%
<b>Acciones/Fondos / Indices</b>	
Vanguard Emerging Market ETF	1,49%
Investec Asia Equity Fund - I	1,43%
Aberdeen Emerging Market Equity	1,41%
Mellon Brazil Equity C	1,03%
Ishares MSCI South Korea IND.	0,94%
Vontobel Fund Emergind Market	0,90%
Templeton Asian Growth Fund	0,88%
Market Vector Russia ETF	0,79%
SPDR S&P Emerging Asia Pacific	0,77%
SPDR S&P China	0,64%
Otros	4,73%
SPDR Trust Series I	3,06%
Pictet-USA INDEX-IS	2,73%
Ishares S&P 500 INDEX Fund	2,26%
Robeco US Premium Equities I	1,09%
RYDEX S&P Equal Weight INDEX	0,75%
Vanguard Information Technology INDEX	0,64%
Vanguard Energy ETF	0,59%
Ishares S&P US Technology Sector INDEX	0,57%
SPDR Dija Trust	0,43%
Vanguard Consumer Staples ETF	0,38%
Otros	2,49%
<i>Sub Total</i>	30,00%
<b>Otros Instrumentos</b>	
Letras Crédito de Bancos y Instituciones Finan.	4,41%
PDBC + Pagares Empresas	2,35%
Otros Instrumentos	0,08%
<i>Sub Total</i>	6,85%
<b>TOTAL FONDO</b>	<b>100,00%</b>



- La composición de esta modalidad de inversión corresponde al día **30 de abril de 2012**, pudiendo ésta variar en forma posterior a esta fecha.

abril-2012

### **BALANCE MIX 70 (Modalidad 8)**

#### **Modalidad de Inversión:**

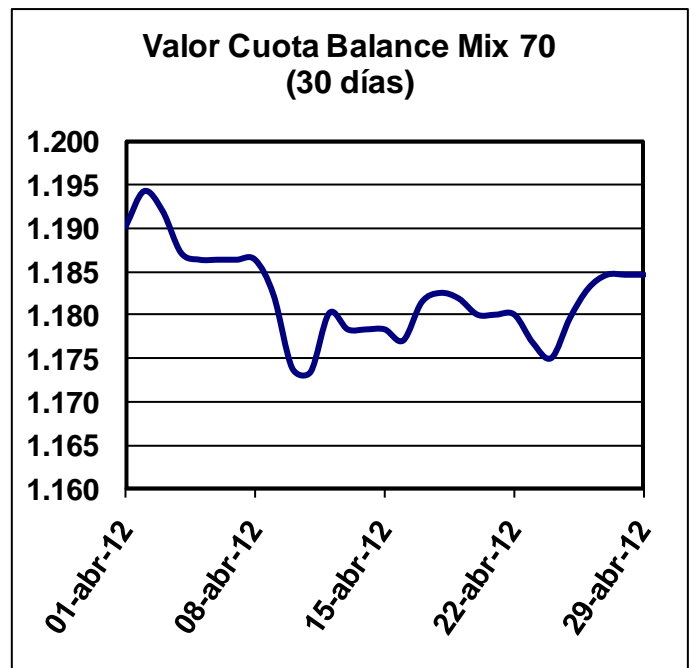
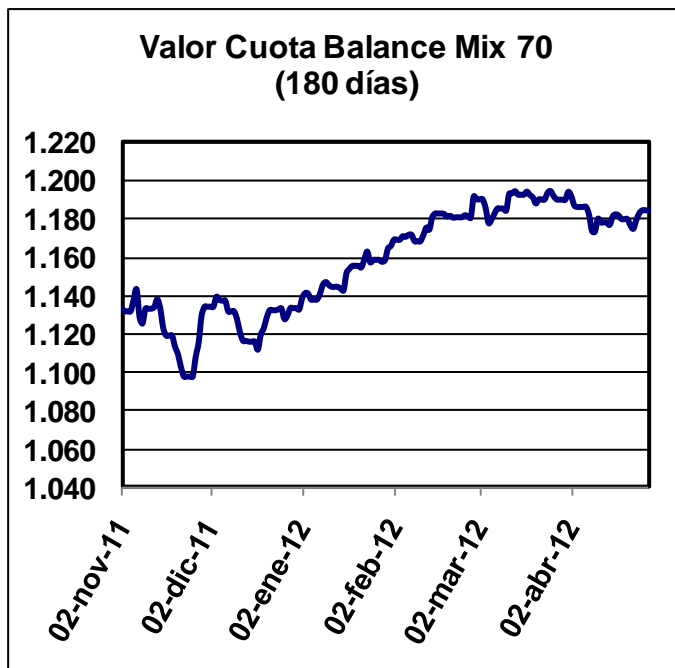
- Invertir como mínimo un 30% en instrumentos de deuda nacional nominales y/o reajustables, fondos mutuos nacionales u otros instrumentos de inversión permitidos por la legislación vigente.

- Invertir hasta un 70% en instrumentos de capitalización extranjeros y/o nacionales, derivados, fondos mutuos nacionales o extranjeros, fondos mutuos listados en la Bolsa, u otros instrumentos de inversión permitidos por la legislación vigente.

- Invertir en distintos países, en distintos sectores y en distintos emisores, con el objeto de obtener una adecuada diversificación de la inversión.

- La selección de los instrumentos en que se invertirá está basada en el análisis de las características estructurales, los fundamentos de la emisión y la calidad del emisor. La identificación de las oportunidades de inversión se realizará a través de un análisis, enfocándose en sectores y emisores que ofrezcan perspectivas de crecimiento en sus utilidades en el largo plazo.

#### **Evolución Valor Cuota:**



<b>Rentabilidad</b>	<b>7 días</b>	<b>30 días</b>	<b>180 días</b>	<b>360 días</b>
<b>% nominal</b>	0,71%	-0,42%	4,77%	1,92%

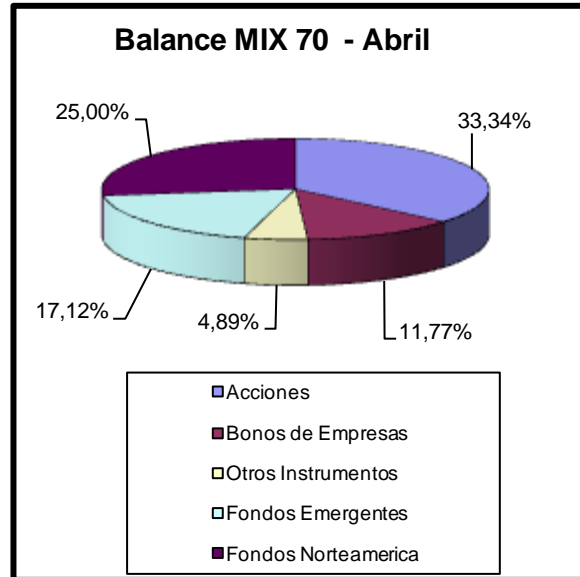
- Fuente: Asociación de Administradoras de Fondos Mutuos de Chile ([www.fondosmutuos.cl](http://www.fondosmutuos.cl)).
- Las rentabilidades obtenidas en el pasado, no garantizan que éstas se repitan en el futuro. Los valores cuota de esta modalidad de inversión son variables.
- Evolución del valor cuota al **30 de abril de 2012**.

***Esta modalidad invierte, principalmente, en los siguientes instrumentos: Depósitos a Plazo, Efectos de Comercio, Bonos de Empresas Chilenas, Bonos Banco Central de Chile, Letras Hipotecarias, Acciones, Fondos Mutuos de Renta Fija de Mediano y Largo Plazo Nacional, y Fondos Mutuos de Capitalización Internacional.***

abril-2012

**Composición de cartera de la Modalidad de Inversión:**

<b>Balance MIX 70 - Abril</b>	
<b>Acciones</b>	%
Banco de Chile	4,80%
Banco Santander-Chile	4,70%
Banco del Estado de Chile	3,53%
Corpbanca	3,73%
Otros	16,58%
<b>Sub Total</b>	<b>33,34%</b>
<b>Bonos de Empresas</b>	
Aguas Andinas	2,39%
Enjoy S.A.	1,60%
Forum Servicios Financieros S.A.	1,39%
<b>Sub Total</b>	<b>6,39%</b>
<b>Acciones/Fondos / Indices</b>	
Vanguard Emerging Market ETF	2,48%
Investec Asia Equity Fund - I	2,39%
Aberdeen Emerging Market Equity	2,34%
Mellon Brazil Equity C	1,72%
Ishares MSCI South Korea IND.	1,56%
Vontobel Fund Emergind Market	1,50%
Templeton Asian Growth Fund	1,46%
Market Vector Russia ETF	1,31%
SPDR S&P Emerging Asia Pacific	1,29%
SPDR S&P China	1,06%
Otros	7,89%
SPDR Trust Series I	5,11%
Pictet-USA INDEX-IS	4,55%
Ishares S&P 500 INDEX Fund	3,76%
Robeco US Premium Equities I	1,82%
RYDEX S&P Equal Weight INDEX	1,26%
Vanguard Information Technology INDEX	1,07%
Vanguard Energy ETF	0,99%
Ishares S&P US Technology Sector INDEX	0,95%
SPDR Dija Trust	0,72%
Vanguard Consumer Staples ETF	0,63%
Otros	4,16%
<b>Sub Total</b>	<b>50,00%</b>
<b>Otros Instrumentos</b>	
Letras Crédito de Bancos y Instituciones Finan.	3,15%
PDBC + Pagares Empresas	1,68%
Otros Instrumentos	0,06%
<b>Sub Total</b>	<b>4,89%</b>
<b>TOTAL FONDO</b>	<b>100,0%</b>



- La composición de esta modalidad de inversión corresponde al día **30 de abril de 2012**, pudiendo ésta variar en forma posterior a esta fecha.

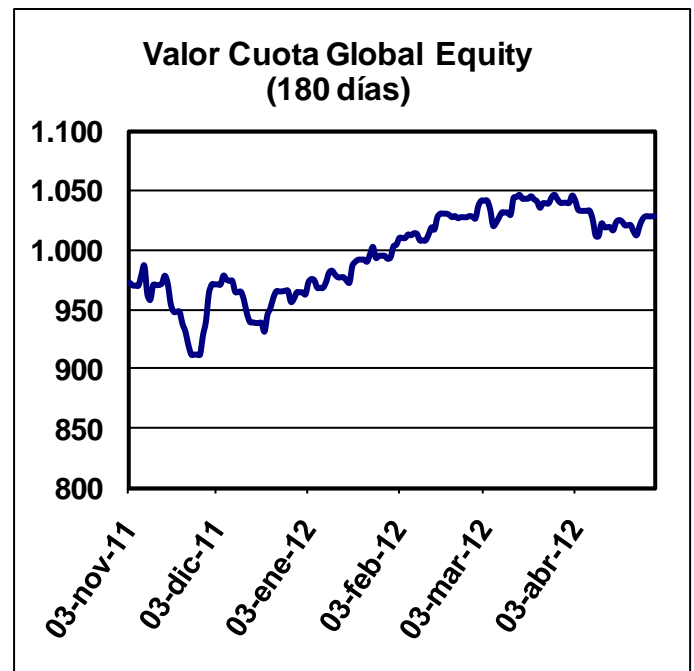
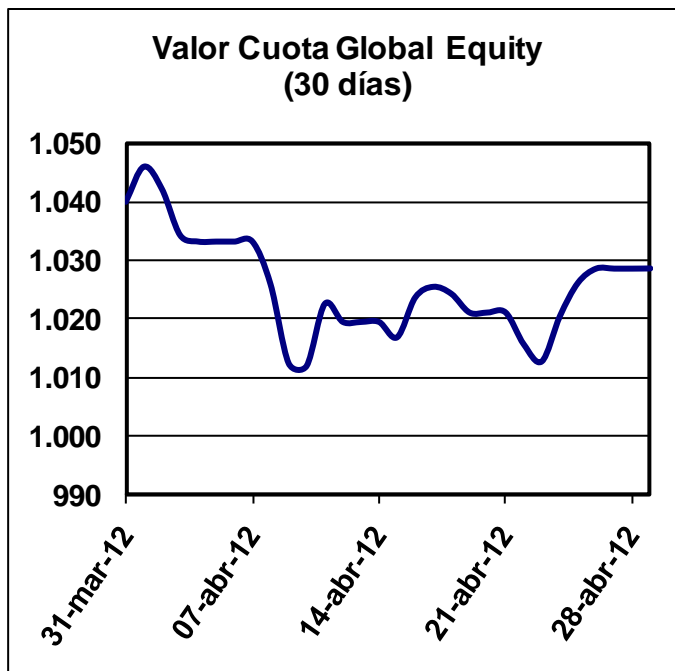
abril-2012

## **GLOBAL EQUITY (Modalidad 9)**

### **Modalidad de Inversión:**

- Invertir hasta un 100% en instrumentos de capitalización extranjeros y/o nacionales, derivados, fondos mutuos nacionales o extranjeros, fondos mutuos listados en la Bolsa, u otros instrumentos de inversión permitidos por la legislación vigente.
- Identificación de las oportunidades de inversión a través de un análisis, enfocándose en sectores y emisores que ofrezcan perspectivas de crecimiento en sus utilidades en el largo plazo.
- Invertir en distintos países, en distintos sectores y en distintos emisores, con el objeto de obtener una adecuada diversificación de la inversión.

### **Evolución Valor Cuota:**



Rentabilidad	7 días	30 días	180 días	360 días
% nominal	1,27%	-1,09%	6,19%	-1,47%

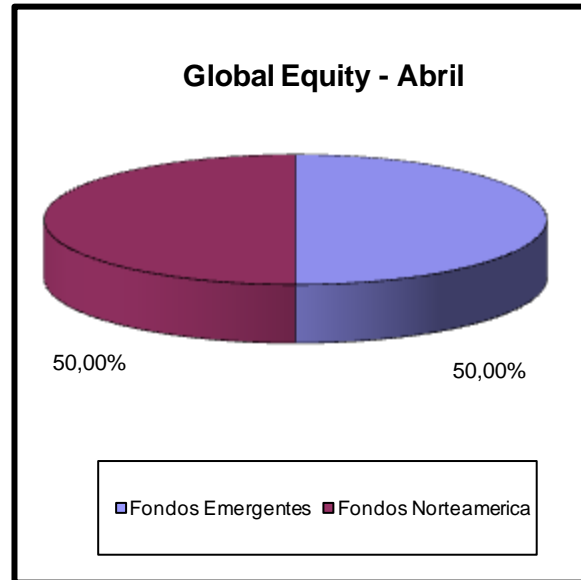
- Fuente: Asociación de Administradoras de Fondos Mutuos de Chile ([www.fondosmutuos.cl](http://www.fondosmutuos.cl)).
- Las rentabilidades obtenidas en el pasado, no garantizan que éstas se repitan en el futuro. Los valores cuota de esta modalidad de inversión son variables.
- Evolución del valor al **30 de abril de 2012**.

***Esta modalidad invierte, principalmente en Acciones, y Fondos Mutuos de Capitalización Internacional.***

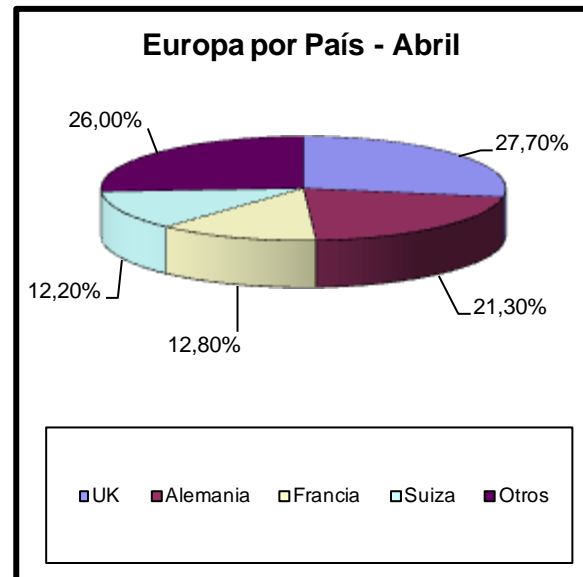
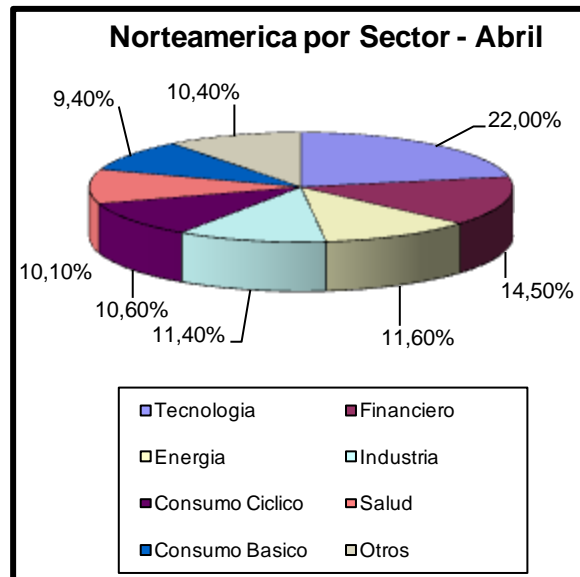
abril-2012

**Composición de cartera de la Modalidad de Inversión:**

Global Equity - Abril	
Acciones/Fondos / Indices	%
SPDR Trust Series I	10,21%
Pictet-USA INDEX-IS	9,10%
Ishares S&P 500 INDEX Fund	8,32%
Robeco US Premium Equities I	3,64%
RYDEX S&P Equal Weight INDEX	2,51%
Vanguard Information Technology INDEX	2,13%
Vanguard Energy ETF	1,98%
Ishares S&P US Technology Sector INDEX	1,90%
SPDR Dija Trust	1,44%
Vanguard Consumer Staples ETF	1,26%
Otros	7,53%
<b>Sub Total</b>	<b>50,00%</b>
Allianz RCM Wachstum Europa	11,75%
Invesco PAN European Equity	8,69%
Vanguard INTL Equity INDEX FD INC	8,64%
GS EUROPE CORE EQUITY BS D	7,13%
Ishare MSCI Germany INDEX	5,58%
Ishare MSCI Switzerland IND	2,37%
Ishares INC MSCI United Kingdom INDEX FD	1,83%
Ishare INC MSCI Netherlands INDEX	1,02%
Ishares MSCI France Index FD	0,81%
Otros	2,20%
<b>Sub Total</b>	<b>50,00%</b>
<b>TOTAL FONDO</b>	<b>100,00%</b>



- La composición de esta modalidad de inversión corresponde al día **30 de abril de 2012**, pudiendo ésta variar en forma posterior a esta fecha.



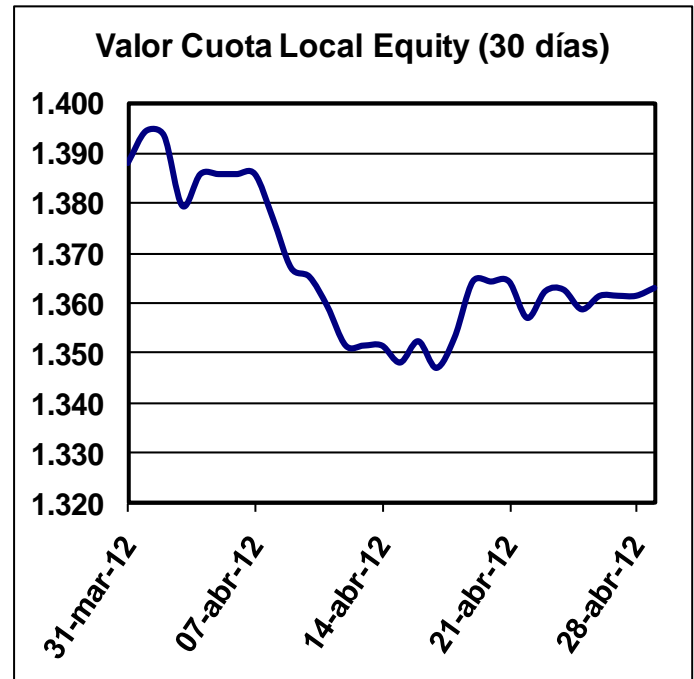
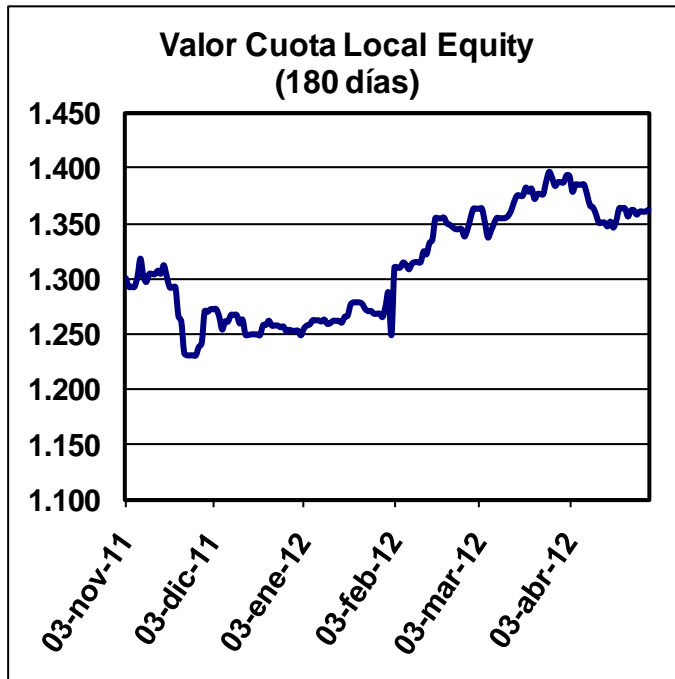
abril-2012

## LOCAL EQUITY (Modalidad 10)

### Modalidad de Inversión:

- Invertir hasta un 100% en instrumentos de capitalización nacionales, derivados, fondos mutuos nacionales, fondos mutuos listados en la Bolsa, u otros instrumentos de inversión permitidos por la legislación vigente.
- Identificación de las oportunidades de inversión a través de un análisis, enfocándose en sectores y emisores que ofrezcan perspectivas de crecimiento en sus utilidades en el largo plazo.
- Invertir en el mercado accionario local buscando replicar el Índice Accionario IPSA, con un horizonte de inversión de largo plazo.

### Evolución de la modalidad:



Rentabilidad	7 días	30 días	180 días	360 días
% nominal	0,44%	-1,80%	5,46%	-5,13%

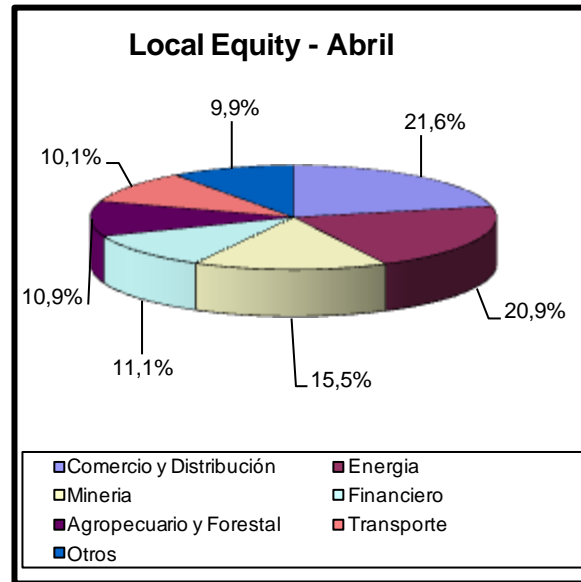
- Fuente: Asociación de Administradoras de Fondos Mutuos de Chile ([www.fondosmutuos.cl](http://www.fondosmutuos.cl)).
- Las rentabilidades obtenidas en el pasado, no garantizan que éstas se repitan en el futuro. Los valores cuota de esta modalidad de inversión son variables.
- Evolución del valor al **30 de abril de 2012**.

***Este producto permite participar en el mercado accionario nacional, orientado a obtener una rentabilidad atractiva en el largo plazo mediante una cartera diversificada, principalmente compuesta por acciones de sociedades anónimas nacionales.***

abril-2012

**Composición de cartera de la Modalidad de Inversión:**

Local Equity - Abril	
Acciones / Fondos / Indices	%
Empresa Nac. De Electricidad S.A.	9,61%
LAN Airlines S.A.	8,92%
Soc. Quim. Y Minera de Chile S.A.	7,69%
Saci Falabella	6,82%
Cencosud S.A.	6,78%
Empresas Copec S.A.	6,73%
Cap S.A.	6,50%
Enersis S.A.	6,34%
Banco Santander Chile	5,94%
Ripley Corp S.A.	3,78%
Otras Acciones	30,89%
<b>TOTAL FONDO</b>	<b>100,00%</b>



- La composición de esta modalidad de inversión corresponde al día **30 de abril de 2012**, pudiendo ésta variar en forma posterior a esta fecha.

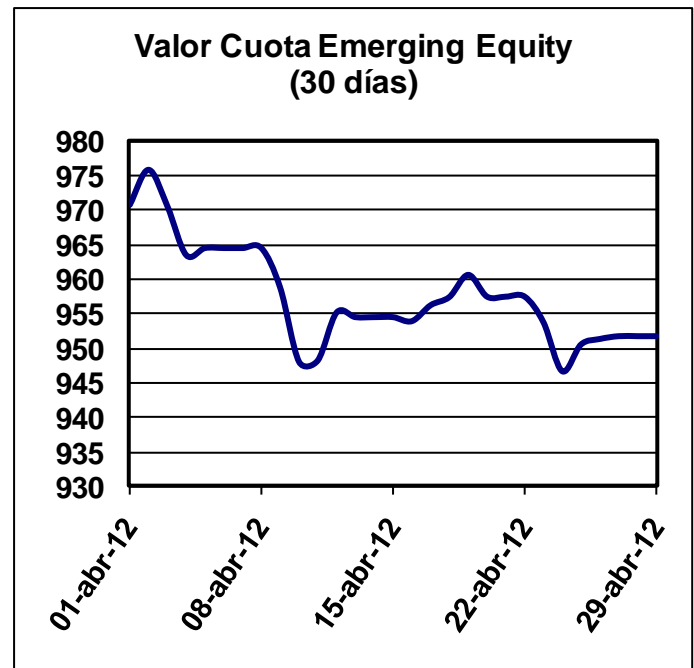
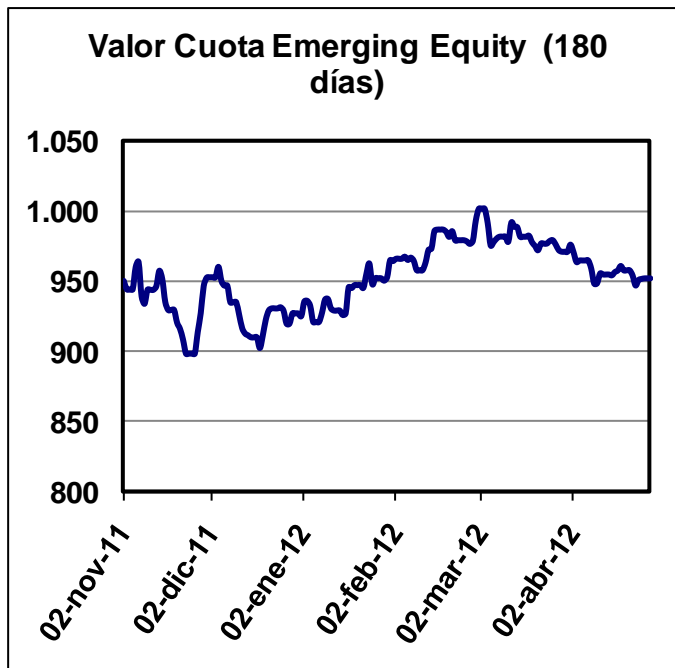
abril-2012

### EMERGING EQUITY (Modalidad 11)

#### Modalidad de Inversión:

- Invertir hasta un 100% en instrumentos de capitalización extranjeros y/o nacionales, derivados, fondos mutuos nacionales o extranjeros, fondos mutuos listados en la Bolsa, u otros instrumentos de inversión permitidos por la legislación vigente.
- Identificación de las oportunidades de inversión a través de un análisis, enfocándose en sectores y emisores que ofrezcan perspectivas de crecimiento en sus utilidades en el largo plazo.
- Invertir en distintos mercados bursátiles de países emergentes con un horizonte de inversión de largo plazo.

#### Evolución de la modalidad:



Rentabilidad	7 días	30 días	180 días	360 días
% nominal	0,05%	-1,71%	0,29%	-9,51%

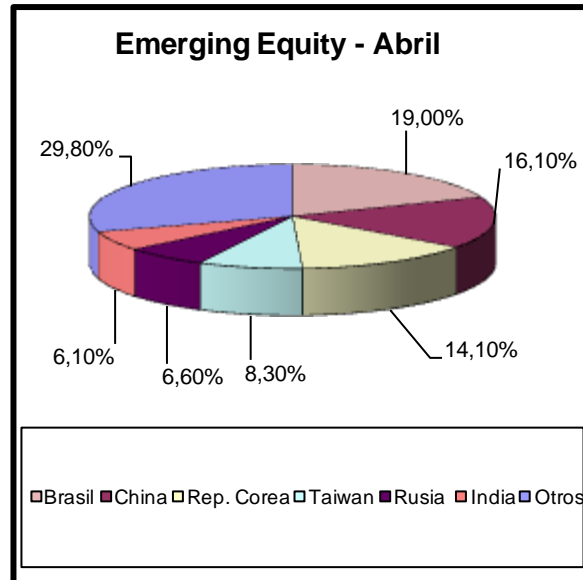
- Fuente: Asociación de Administradoras de Fondos Mutuos de Chile ([www.fondosmutuos.cl](http://www.fondosmutuos.cl)).
- Las rentabilidades obtenidas en el pasado, no garantizan que éstas se repitan en el futuro. Los valores cuota de esta modalidad de inversión son variables.
- Evolución del valor al **30 de abril de 2012**.

***Este producto esta orientado a proveer una rentabilidad atractiva en el mediano y largo plazo mediante la inversión en cuotas de fondos mutuos cuya política de inversión considere invertir principalmente en instrumentos de capitalización de emisores de mercados emergentes, como por ejemplo, de las regiones de Asia, Latinoamérica, Europa Oriental, Medio Oriente, entre otras.***

abril-2012

**Composición de cartera de la Modalidad de Inversión:**

Emerging Equity - Abril	
Acciones / Fondos / Indices	%
Vanguard Emerging Market ETF	9,90%
Investec Asia Equity Fund - I	9,55%
Aberdeen Emerging Market Equity	9,37%
Mellon Brazil Equity C	6,89%
Ishares MSCI South Korea IND.	6,25%
Vontobel Fund Emergind Market	6,01%
Templeton Asian Growth Fund	5,85%
Market Vector Russia ETF	5,25%
SPDR S&P Emerging Asia Pacific	5,14%
SPDR S&P China	4,25%
Otros	31,54%
<b>TOTAL FONDO</b>	<b>100,00%</b>



- La composición de esta modalidad de inversión corresponde al día **30 de abril de 2012**, pudiendo ésta variar en forma posterior a esta fecha.